

CLIMATISATION

Conformément à la réglementation Européen N°842/2006 du 17/05/06 au décret N°2011-396 du 13 Mai 2011 paru au JO du 15/04/2011, pour la mise en œuvre l'attestation de capacité devient obligatoire



GAMME MURAL STANDARD PLUS MONOSPLIT

M202 687+M202 688	SPLIT MURAL STANDARD PLUS 09 installation facile Pf 2,5kw/Pc 3,2kw (1/4 3/8 10A)
M202 689+M202 690	SPLIT MURAL STANDARD PLUS 012 installation facile Pf 3,5kw/Pc 4kw (1/4 3/8 10A)
M202 691+M202 692	SPLIT MURAL STANDARD PLUS 018 installation facile Pf 5,2kw/Pc 6,3kw (1/4 1/2 10A)

GAMME ARTCOOL Stylist MONOSPLIT

M202 428+M202 429	ARTCOOL PANEL LIGHTING G9 Pf 2,7kW/Pc 3,5kW (1/4 3/8 10A)
M202 430+M202 431	ARTCOOL PANEL LIGHTING G12 Pf 3,5kW/Pc 4,2kW (1/4 1/2 10A) 451/548









GAMME PRESTIGE MONOSPLIT

M202 432+M202 433	MONOSPLIT ARTCOOL PRESTIGE Pf KW/Pc 6,2KW COP 5,61 A+++
M202 434+M202 435	MONOSPLIT ARTCOOL PRESTIGE Pf 4KW/Pc 6,8KW COP 5,19 A+++

GAMME CONSOLE DOUBLE FLUX MONOSPLIT

M202 588+M202 531	CONSOLE DOUBLE FLUX 09 Pf 2,5kw Pc 3kw 400+399 (1/4 3/8 10A)
M202 589+M202 532	CONSOLE DOUBLE FLUX 12 Pf 3,4kw Pc 4kw 445+454 (1/4 3/8 10A)
M202 686 +M202 533	CONSOLE DOUBLE FLUX 18 Pf kw Pc kw

MULTISPLITS

M202 436	 LG	GROUPE EXT MULTI 2 POSTES 4,7KW/chaud MU2M15UL3 (3G2,5 16A)
M202 437	 LG	GROUPE EXT MULTI 2 POSTES 5,4KW/chaud MU2M17UL3 (3G2,5 16A)
M202 438	 LG	GROUPE EXT MULTI 3 POSTES 6,3KW/chaud MU3M19UE3 (3G6 32A)
M202 439	 LG	GROUPE EXT MULTI 3 POSTES 7KW/chaud MU3M21EU3 (3G6 32A)
M202 440	 LG	GROUPE EXT MULTI 4 POSTES 8,4KW/chaud MU4M25U43 (3G6 32A)
M202 441	 LG	GROUPE EXT MULTI 4 POSTES 9,1KW/chaud MU4M27U43 (3G6 32A)
M202 442	 LG	GROUPE EXT MULTI 5 POSTES 10,1W/chaud MU5M30U43 (3G6 32A)
M202 443	 LG	GROUPE EXT MULTI 5 POSTES 13,5W/chaud MU5M40UO2 (3G6 32A)

NEW Standard Plus
Smart Inverter

A++

SCOP 4/-10°C










19DB

ARTCOOL Stylist
Smart Inverter





MURAL STANDARD LIBERO Pose Facile

M202 444	 LG	MURAL Pose Facile 05 1,6Kwc (1/4 3/8)
M202 709	 LG	MURAL Pose Facile 07 2,3Kwc (1/4 3/8)
M202 710	 LG	MURAL Pose Facile 09 2,9Kwc (1/4 3/8)
M202 711	 LG	MURAL Pose Facile 12 3,9Kwc (1/4 3/8)
M202 712	 LG	MURAL Pose Facile 15 5,4Kwc (1/4 3/8)
M202 713	 LG	MURAL Pose Facile 18 5,8Kwc (1/4 1/2)
M202 714	 LG	MURAL Pose Facile 24 7,5Kwc (1/4 1/2)






PANEL PHOTO ARTCOOL

M202 465	 LG	PANEL PHOTO 09 2,9Kwc (1/4 3/8)
M202 466	 LG	PANEL PHOTO 12 3,9Kwc (1/4 1/2)




CONSOLE DOUBLE FLUX

M202 489	 LG	CONSOLE DOUBLE FLUX TAILLE 09 2,9KW/chaud (1/4 3/8)
M202 490	 LG	CONSOLE DOUBLE FLUX TAILLE 12 3,8KW/chaud (1/4 3/8)
M202 686	 LG	CONSOLE DOUBLE FLUX TAILLE 18 5,8KW/Chaud (1/4 1/2)

ACCESSOIRES DE POSE DE GROUPE

M147 511	CDSB	GOULOTTE CLIM 80X60 LA LONGUEUR DE 2ML
M147 513	CDSB	ANGLE PLAT 80X60
M147 515	CDSB	SORTIE MURAL 80X60
M147 580	CDSB	ANGLE INTERIEUR 80X60
M147 581	CDSB	ANGLE EXTERIEUR 80X60
M147 604	CDSB	JONCTION DE COUVERCLE
M147 605	CDSB	JOINT SOUPLE 80X60
M147 606	CDSB	CLIPS DE MAINTIENT TUBES
M147 512	CDSB	GOULOTTE CLIM 110X60 LONGUEUR 2ML
M147 514	CDSB	ANGLE PLAT 110X60
M147 516	CDSB	SORTIE MURAL 110X60
M147 585	CDSB	ANGLE INTERIEUR 110X60
M147 586	CDSB	ANGLE EXTERIEUR 110X60



M147 607	CDSB	JONCTION DE COUVERCLE
M212 216	SIDER	CABLE DE SUSPENSION DIAM 2MM 5ML
M147 543	CDSB	KIT CHAISE ECO
M147 546	CDSB	KIT CHAISE ACIER GALVA 600 120kg avec cylindre-bloc écrous
M147 545	CDSB	KIT CHAISE ACIER EPOXY 550 150kg avec niveau
M147 603	CDSB	SUPPORT DE TOITURE 110kg
M212 202	SIDER	KIT RESINE 175ML + 4 TIGES 10X160
M147 547	CDSB	AMORTISSEUR CONIQUE M8 LOT DE 4
M147 548	CDSB	SUPPORT DE SOL PVC 450
M147 549	CDSB	SUPPORT DE SOL CAOUTCHOUC 400
M147 550	CDSB	SUPPORT DE SOL CAOUTCHOUC 600

ACCESSOIRES DE CONDENSAT

M147 519	CDSB	TUYAU EVAC 16/18 50ml
M147 521	CDSB	Y POUR TUYAU EVAC
M147 518	CDSB	SIPHON 16/18
M147 575	CDSB	MANCHON EVAC DIAM 16
M147 584	CDSB	GOULOTTE 25X25 POUR CONDENSAT LA LONGUEUR DE 2ML
M147 523	CDSB	KIT GOULOTTE+ POMPE DE RELEVAGE
M147 524	CDSB	POMPE DE RELEVAGE BI BLOC mini bleu maxi 10kw
M147 525	CDSB	TUBE 6/9mm POUR POMPE RELEVAGE
M147 526	CDSB	CLAPET ANTI RETOUR LOT 5P

LIAISONS FRIGORIFIQUES

M147 535	CDSB	LIAISON FRIGO 1/4 3/8 20ml MO
M147 536	CDSB	LIAISON FRIGO 1/4 1/2 20ml MO
M147 537	CDSB	LIAISON FRIGO 3/8 5/8 20ml MO
M147 517	CDSB	BOITE DE RESERVATION CLIM
M147 527	CDSB	BANDE ISOLANTE 20ml

DISJONCTEURS DIFFERENTIELS

M107 327	GEWISS	DISJONCTEUR 2P C25 2M 6KA COURBE D (24 tertiaire)
M107 561	GEWISS	DISJONCTEUR DIFF 2 MODULES 2P 16A 30mA 4,5KA (09/12/18)
M107 562	GEWISS	DISJONCTEUR DIFF 2 MODULES 2P 20A 30mA 4,5KA (24/30)
M107 564	GEWISS	DISJONCTEUR DIFF 2 MODULES 2P 32A 30mA 4,5KA 36/42/48



INTER DE PROXIMITE

M105 478	GEWISS	INTER DE PROXIMITE 2X16A
M105 481	GEWISS	INTER DE PROXIMITE 2X32A
M105 480	GEWISS	INTER DE PROXIMITE 4X16A
M105 483	GEWISS	INTER DE PROXIMITE 4X32A
M105 485	GEWISS	INTER DE PROXIMITE 4X63A

ACCESSOIRE DIVERS CLIM

M147 572	CDSB	TELECOMANDE UNIVERSEL
M210 213	SIDER	NETTOYANT ET DESINFECTANT UNITEE INTERIEURE 1L
M210 214	SIDER	NETTOYANT ET DETERGANT UNITEE EXTERIEUR 1L
M147 508	CDSB	AEROSOL NETOYANT CLIM

OUTILLAGE CLIM

M147 558	CDSB	VANNE DE SERVICE
M147 617	CDSB	KIT DE MEUSURE BLEUTOOTH HP/BP/TEMP/ANEMOMETRE
M202 726	LG	MODULE WIFI SAV LG CLIMATISATION

GAINABLES HAUTE PERFORMANCE

M202 570+ M202 533	GAINABLE INT+EXT CM18 2,4/6 Kc 5,4K à-7° Pression 25/147 16AD (1/4 1/2)	
M202 571 + M202 534	GAINABLE INT+EXT CM24 3,2/8,8 Kwc 7,2Kw à-7° Pression 25/147 20AD (3/8 5/8)	
M202 572 + M202 535	GAINABLE INT+EXT UM30 3,6/9,9 Kwc 8,1Kw à-7° Pression 25/147 20AD (3/8 5/8)	
M202 573 + M202 536	GAINABLE INT+EXT UM36 4,5/12,3 Kwc 10Kw à-7° Pression 39/147 32AD (3/8 5/8)	
M202 574 + M202 537	GAINABLE INT+EXT UM42 5,6/15 Kwc 12,5Kw à-7° Pression 49/147 32AD (3/8 5/8)	
M202 575 + M202 538	GAINABLE INT+EXT UM48 6,6/18,2 Kwc 14,8Kw à-7° Pression 49/147 32AD (3/8 5/8)	
M202 576 + M202 539	GAINABLE INT+EXT UM60 5,9/18,7 Kwc 15,2Kw à-7° Pression 49/147 40AD (3/8 5/8)	
M202 641	LG	TELECOMMANDE PREMIUM ECRAN TACTILE 5" avec blocage RT2012
M202 642	LG	INTERFACE WIFI
M202 681	LG	KIT ZONE CONTROLEUR 4 ZONES







ACCESSOIRES GAINABLE

PLENIUM GAINABLE

M136 330	BAILLINDUSTRIE	Plénum 3 sorties - extra-plat 900x257x220 Ø 3 x 200-160 (09)
M136 331	BAILLINDUSTRIE	Plénum 3 sorties 1100x370x350 Ø 3 x 250-200-160 (09 à 30)
M136 332	BAILLINDUSTRIE	Plénum 4 sorties 1050x280x350 Ø 4 x 200-160 (09/12)
M136 333	BAILLINDUSTRIE	Plénum 6 sorties 1485x420x350 Ø 4 x 200-160 + 2 x 250 (09 à 48)







ACCESSOIRES PLENIUM GAINABLE

M136 334		Lot de 3 volets de réglage de débit d'air Ø 200 mm
M136 335		Lot de 3 volets de réglage de débit d'air Ø 250 mm
M136 336		Lot de 4 volets de réglage de débit d'air Ø 200 mm
M136 337		Lot de 4 volets de réglage Ø 200 + 2 volets Ø 250 mm
M136 394		Reduction conique Ø 250/ Ø 160 mm PVC
M136 395		Reduction conique Ø 250/ Ø 200 mm PVC

















REGULATION

M136 343		Servomoteur 230 Volts
M136 342		Servomoteur 24 Volts
M136 344		Thermostat digital filaire
M136 345		Thermostat digital Radio

















REGULATION DEBIT PRESSION CONSTANT PROGRAMATION HEBDO

M136 547		KIT REGULATION GAINABLE RADIO 2 ZONES
M136 548		KIT REGULATION GAINABLE RADIO 3 ZONES
M136 549		KIT REGULATION GAINABLE RADIO 4 ZONES
M136 550		KIT REGULATION GAINABLE RADIO 5 ZONES
M136 551		KIT REGULATION GAINABLE RADIO 6 ZONES
M136 552		KIT REGULATION GAINABLE RADIO 7 ZONES
M136 553		KIT REGULATION GAINABLE RADIO 8 ZONES
M136 554		KIT REGULATION GAINABLE RADIO 9 ZONES
M136 555		KIT REGULATION GAINABLE RADIO 10 ZONES
M136 556		KIT REGULATION GAINABLE RADIO 11 ZONES
M136 557		KIT REGULATION GAINABLE RADIO 12 ZONES
M136 572		REGISTRE MOTORISE 24V BELIMO DIAM 160
M136 573		REGISTRE MOTORISE 24V BELIMO DIAM 200
M136 574		REGISTRE MOTORISE 24V BELIMO DIAM 250




















PACK REGULATION DEBIT PRESSION CONSTANT PROGRAMATION HEBDO






M136 558		PACK REGUL 900 2Z PLEMIUM + REGUL PRÊT A POSER
M136 559		PACK REGUL 900 2Z RT2012 PLEMIUM + REGUL PRÊT A POSER
M136 560		PACK REGUL 1100 2Z PLEMIUM + REGUL PRÊT A POSER
M136 561		PACK REGUL 1100 2Z RT2012 PLEMIUM + REGUL PRÊT A POSER
M136 562		PACK REGUL 900 3Z PLEMIUM + REGUL PRÊT A POSER
M136 563		PACK REGUL 900 3Z RT2012 PLEMIUM + REGUL PRÊT A POSER
M136 564		PACK REGUL 1100 3Z PLEMIUM + REGUL PRÊT A POSER
M136 565		PACK REGUL 1100 3Z RT2012 PLEMIUM + REGUL PRÊT A POSER
M136 566		PACK REGUL 1050 4Z PLEMIUM + REGUL PRÊT A POSER
M136 567		PACK REGUL 1050 4Z RT2012 PLEMIUM + REGUL PRÊT A POSER
M136 568		PACK REGUL 1500 5Z PLEMIUM + REGUL PRÊT A POSER
M136 569		PACK REGUL 1500 5Z RT2012 PLEMIUM + REGUL PRÊT A POSER
M136 570		PACK REGUL 1500 6Z PLEMIUM + REGUL PRÊT A POSER
M136 571		PACK REGUL 1500 6Z RT2012 PLEMIUM + REGUL PRÊT A POSER




GRILLES DE SOUFFLAGE

M136 417		Grille double déflexion alu blanc 300x100
M136 427		Plénum ABS grille de soufflage 300x100 Ø 160
M136 418		Grille double déflexion alu blanc 300x150
M136 346		Diffuseur Confort deco induction DIFF 300X150
M136 428		Plénum ABS grille de soufflage 300x150 Ø 160
M136 432		Plénum ACIER grille de soufflage 300x150 Ø 160 Latéral
M136 419		Grille double déflexion alu blanc 400x150
M136 347		Diffuseur Confort Deco induction DIFF 400X150
M136 429		Plénum ABS grille de soufflage 400x150 Ø 200
M136 433		Plénum ACIER grille de soufflage 400x150 Ø 200 Latéral
M136 420		Grille double déflexion alu blanc 400x200
M136 546		Diffuseur Confort Deco induction DIFF 400X200
M136 430		Plénum ABS grille de soufflage 400x200 Ø 200
M136 421		Grille double déflexion alu blanc 500x150
M136 348		Diffuseur Confort Deco induction DIFF 500X150
M136 435		Plénum acier grille de soufflage 500x150 Ø 200




















M136 576		Diffuseur Confort Deco induction DIFF 600X200
M136 578		Plénum acier reprise arrière ISOLE 600x200 2 x Ø 160
M136 575		Plénum acier reprise latérale ISOLE 600x200 2x Ø 160
M136 349		Diffuseur Confort Deco blanc 500x400/700x600
M136 445		Plénum acier reprise arrière ISOLE 500x400 3 x Ø 200







DIFFUSEUR CONFORT LIGHT

M136 377		Diffuseur Confort Light 12x1WLED 3500°K 500x400/700x600
M136 445		Plénum acier reprise arrière ISOLE 500x400 3 x Ø 200
M136 377		Plénum acier reprise Lateral ISOLE 500x400 3 x Ø 200 h200
M136 379		Diffuseur Confort Light 36W FULL LED 5K 400X150 600x600
M136 429		Plénum ABS grille de soufflage 400x200 Ø 200
M136 367		Diffuseur Confort Light 56W FULL LED 5K 400X500 /700X600
M136 445		Plénum acier reprise arrière ISOLE 500x400 3 x Ø 200
M136 377		Plénum acier reprise Lateral ISOLE 500x400 3 x Ø 200 h200













REPRISES STANDARD

M136 436		Grille de reprise porte-filtre alu blanc 400x200 350m3/h
M136 449		Plénum acier reprise latérale 400x200 Ø 200
M136 444		Plénum acier reprise arrière 400x200 Ø 200
M136 440		Filtre pour grille de reprise 400x200
M136 437		Grille de reprise porte-filtre alu blanc 500x400 800m3/h (012 018)
M136 450		Plénum acier reprise latérale 500x400 3 x Ø 200
M136 445		Plénum acier reprise arrière 500x400 3 x Ø 200
M136 453		Plénum acier reprise arrière ISOLE 500x400 3 x Ø 200
M136 441		Filtre pour grille de reprise 500x400
M136 438		Grille de reprise porte-filtre alu blanc 600x400 900m3/h
M136 451		Plénum acier reprise latérale 600x400 2x Ø 250 + 1x Ø 200
M136 458		Plénum acier reprise latérale ISOLE 600x400 2x Ø 250 + 1x Ø 200
M136 454		Plénum acier reprise arrière ISOLE 600x400 2x Ø 250 + 1x Ø 200
M136 446		Plénum acier reprise arrière 600x400 1x Ø 250 + 2x Ø 200
M136 442		Filtre pour grille de reprise 600x400




M136 439		Grille de reprise porte-filtre alu blanc 600x600 1500m3/h
M136 452		Plénum acier reprise latérale 600x600 2x Ø 250 + 1x Ø 200
M136 448		Plénum acier reprise arrière 600x600 1x Ø 250 + 2x Ø 200
M136 460		Plénum acier reprise latérale ISOLE 600x600 2x Ø 250 + 1x Ø 200
M136 456		Plénum acier reprise arrière ISOLE 600x600 1x Ø 250 + 2x Ø 200
M136 443		Filtre pour grille de reprise 600x600










REPRISES CONFORT DECO

M136 577		Collecteur Confort Deco blanc 600x200 600m3/h
M136 578		Plénum acier reprise arrière ISOLE 600x200 2 x Ø 160
M136 575		Plénum acier reprise latérale ISOLE 600x200 2x Ø 160
M136 581		Collecteur Confort Deco blanc 800x200 800m3/h
M136 579		Plénum acier reprise arrière ISOLE 800x200 2 x Ø 200
M136 580		Plénum acier reprise latérale ISOLE 800x200 2x Ø 200
M136 352		Collecteur Confort Deco blanc 500x400 1200m3/h
M136 445		Plénum acier reprise arrière ISOLE 500x400 3 x Ø 200
M136 450		Plénum acier reprise latérale 500x400 3 x Ø 200
M136 354		Collecteur Confort Deco blanc 600x600 2100m3/h
M136 456		Plénum acier reprise arrière ISOLE 600x600 2 x Ø 200 + Ø 250
M136 460		Plénum acier reprise latérale ISOLE 600x600 2x Ø 250 + 1x Ø 200

DIFFUSEURS CIRCULAIRE












M136 465		DIFFUSEUR CIRCULAIRE DIAM 160
M136 466		DIFFUSEUR CIRCULAIRE DIAM 200



GAINES ET ACCES

M136 515		Gaine isolée ouate polyester M0/M1 Ø 160 mm - isolant 25 mm
M136 516		Gaine isolée ouate polyester M0/M1 Ø 200 mm - isolant 25 mm
M136 517		Gaine isolée ouate polyester M0/M1 Ø 250 mm - isolant 25 mm
M136 503		Gaine isolée laine verre M0/M1 Ø 160 mm - isolant 25 mm
M136 504		Gaine isolée laine de verre M0/M1 Ø 200 mm - isolant 25 mm
M136 505		Gaine isolée laine de verre M0/M1 Ø 250 mm - isolant 25 mm
M123 491		Collier 9MMmmx920MM DIAM SERRAGE 40-280mm PAR 20 PIECES
M136 539		Ruban adhésif FIBRE GRIS 40 mm
M136 538		Ruban adhésif aluminium 40 mm








ACCESSOIRES DE RESEAU

M136 489		Culotte réduite arrivée Ø 200 - départs Ø 160 mm
M136 491		Culotte réduite arrivée Ø 250 - départs Ø 200 mm
M136 391		Répartiteur 1 entrée - 3 sorties 494x494x270 Ø 4 x 250
M136 394		Reduction conique Ø 250/ Ø 160 mm PVC
M136 395		Reduction conique Ø 250/ Ø 200 mm PVC
M136 492		Registre manuel acier galvanisé Ø 160 mm
M136 493		Registre manuel acier galvanisé Ø 200 mm
M136 484		Reduction conique Ø 250/ Ø 200 mm GALVA
M136 475		Raccord MM acier galvanisé Ø 160 mm
M136 476		Raccord MM acier galvanisé Ø 200 mm
M136 477		Raccord MM acier galvanisé Ø 250 mm



CHAUFFE EAU THERMODYNAMIQUE

M120 472		CE THERMODYNAMIQUE XIRIS 100L VENTOUSE
M120 473		CE THERMODYNAMIQUE XIRIS 150L VENTOUSE
M120474		KIT VENTOUSE SORTIE VES L'ARRIERE
M120 346		CE THERMODYNAMIQUE CYLIA'AIR 300I EMAIL COP 3,03 MONOBLOC
M120 644		CE THERMODYNAMIQUE AIREO 200I INOX COP 3,44 MONOBLOC

